

**4601 2/2-Wege-Metall-Membranventil DIN**  
manuell, mit Schließbegrenzung

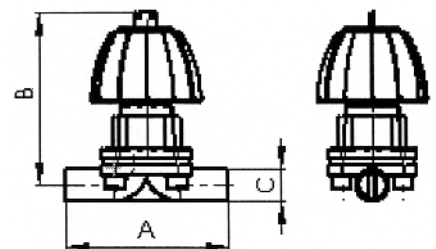
				€ / Stk.	
DN	A	H	1.4404	1.4404	
			EPDM	PTFE	
6	72	58	124,60	138,20	
8	72	58	124,60	138,20	
10	72	58	124,60	138,20	

**Werkstoffe** produktberührt: Niroyguß 1.4435 (316L)  
**Gehäuseanschluss:**  
 Schweißstutzen DIN 11850 Reihe 2, DN 10  
 Schweißstutzen ISO, DN8  
 DN 2 Schweißstutzen DIN 11850 Reihe 2, DN 10  
**Ventilkörper-Oberfläche:** Ra ~0,8µm (innen & außen e-polier)  
**Steuerfunktion:** Handrad



**4601Z 2/2-Wege-Metall-Membranventil Zoll**  
manuell, mit Schließbegrenzung

				€ / Stk.	
DN	A	H	1.4404	1.4404	
			EPDM	PTFE	
6	72	58	124,60	138,20	
8	72	58	124,60	138,20	
10	72	58	124,60	138,20	



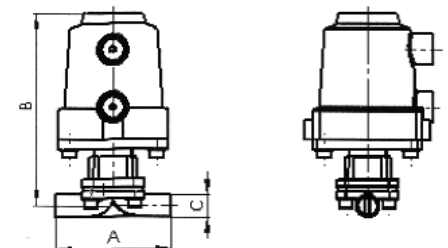
**4605 2/2-Wege-Metall-Membranventil DIN**  
fremdgesteuert


				€ / Stk.	
DN	A	H	1.4404	1.4404	
			EPDM	PTFE	
6	72	98	188,60	188,60	
8	72	98	188,60	188,60	
10	72	98	188,60	188,60	

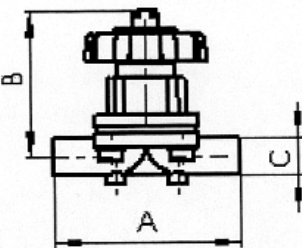



**4605Z 2/2-Wege-Metall-Membranventil Zoll**  
fremdgesteuert

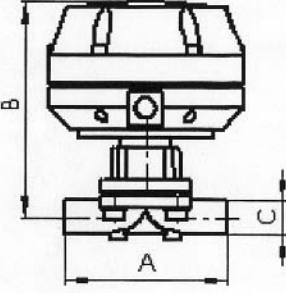
				€ / Stk.	
DN	L	H	1.4404	1.4404	
			EPDM	PTFE	
6	72	98	188,60	188,60	
8	72	98	188,60	188,60	
10	72	98	188,60	188,60	



	<b>4602 2/2-Wege-Metall-Membranventil DIN</b>				<b>€ / Stk.</b>
	manuell, mit Schließbegrenzung				
	DN	A	B	C	1.4404
					EPDM
	15	120	102	19 x 1,5	230,10
	20	120	102	23 x 1,5	246,70
	25	120	102	29 x 1,5	268,00
	32	153	119	35 x 1,5	366,40
40	153	119	41 x 1,5	404,20	
50	173	136	53 x 1,5	516,50	

	<b>4602I 2/2-Wege-Metall-Membranventil ISO</b>				<b>€ / Stk.</b>
	manuell, mit Schließbegrenzung				
	DN	L	B	C	1.4404
					EPDM
	15	120	102	21,3 x 1,6	230,10
	20	120	102	26,9 x 1,6	246,70
	25	120	102	33,7 x 2,0	268,00
	32	153	119	42,4 x 2,0	366,40
40	153	119	48,3 x 2,0	404,20	
50	173	136	60,3 x 2,0	516,50	

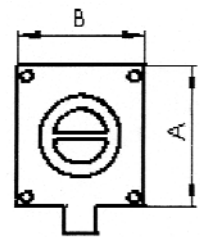
	<b>4606 2/2-Wege-Metall-Membranventil DIN</b>				<b>€ / Stk.</b>
	fremdgesteuert				
	DN	L	B	C	1.4404
					EPDM
	15	120	102	19 x 1,5	368,00
	20	120	102	23 x 1,5	374,20
	25	120	102	29 x 1,5	396,40
	32	153	119	35 x 1,5	542,00
40	153	119	41 x 1,5	578,40	
50	173	136	53 x 1,5	752,00	

	<b>4606I 2/2-Wege-Metall-Membranventil ISO</b>				<b>€ / Stk.</b>
	fremdgesteuert				
	DN	A	B	C	1.4404
					EPDM
	15	120	102	21,3 x 1,6	368,00
	20	120	102	26,9 x 1,6	374,20
	25	120	102	33,7 x 2,0	396,40
	32	153	119	42,4 x 2,0	542,00
40	153	119	48,3 x 2,0	578,40	
50	173	136	60,3 x 2,0	752,00	

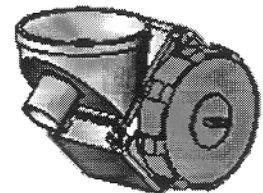
4603 T-Ausführung-Metall-Membranventil DIN manuell, mit Schließbegrenzung				€ / Stk.	
DN 1	A	DN 2	1.4404	1.4404	
			PTFE	EPDM	
8	72	13,5 x 1,6	194,60	188,50	
10	72	13,0 x 1,5	194,60	188,50	
<b>Werkstoffe</b> produktberührt: Niroguß 1.4435 (316L) <b>Gehäuseanschluss:</b> DN 1 Schweißstutzen DIN 11850 Reihe 2, DN 10 (T-Abgang) ISO, DN8 DN 2 Schweißstutzen DIN 11850 Reihe 2, DN 10 <b>Ventilkörper-Oberfläche:</b> Ra ~0,6µm (innen & außen e-poliert) <b>Steuerfunktion:</b> Handrad					



4893 Ersatz-Membrane DIN				€ / Stk.	
DN	A	B		PFTE/EPDM	
6	31,5	31,5		50,50	
8	31,5	31,5		50,50	
10	47	52		50,50	
15	47	52		60,20	
20	72	67		60,20	
25	72	67		64,60	
32	100	90		72,00	
40	100	90		85,80	
50	124	106		90,50	



4608 Bodensitz-Membranventil manuell				€ / Stk.	
DN	D	S		1.4404	
25					
40	technische Unterlagen auf Anfrage			a. Anfrage	
50					
65					



4608 A Bodensitz-Membranventil Manuell				€ / Stk.	
DN	D	S		1.4404	
25					
40	technische Unterlagen auf Anfrage			a. Anfrage	
50					
65					

